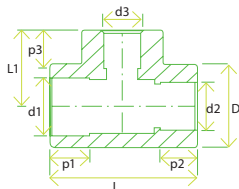


Tee reducida extrema y central



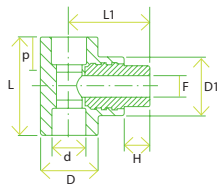
Código	d1	d2	d3	D	p1	p2	p3	L	L1	Peso	Correspondencia en pulgadas
200204	32	25	20	20	20	18	16	75	39	78	1 x 3/4 x 1/2
200205	32	20	25	20	20	16	18	75	39	77	1 x 1/2 x 3/4



Tee con rosca central macho



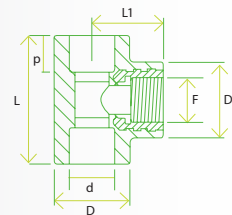
Código	d	F	D	D1	p	L	L1	H	Peso
2000172	20	x 1/2	29	36	16	54	45	12	107
2000173	25	x 1/2	33	43	18	63	51	12	121
2000174	25	x 3/4	33	43	18	63	54	15	124
2000176	32	x 1/2	42	54	20	74	57	12	161
2000177	32	x 3/4	42	54	20	74	60	15	204
2000175	32	x 1	42	54	20	74	65	20	294



Referencias: peso de las conexiones en gramos; dimensiones en mm.

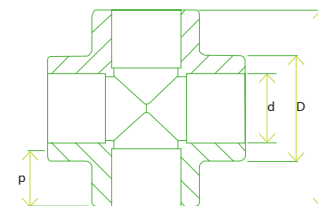
Tee con rosca central hembra

Código	d	F	D	D1	p	L	L1	Peso
2000166	20	x 1/2	29	37	16	54	33	71
2000167	25	x 1/2	33	43	18	63	39	85
2000168	25	x 3/4	33	43	18	63	39	105
2000170	32	x 1/2	42	54	20	74	44	127
2000171	32	x 3/4	42	54	20	74	44	149
2000169	32	x 1	42	54	20	74	44	180



Cruz

Código	d	D	p	L	Peso
200082	20	27	16	54	20



Referencias: peso de las conexiones en gramos; dimensiones en mm.