

CÓDIGO:

ACABADO:

IMAGEN

DIBUJO TÉCNICO

KU.17

CROMO

LÍNEA:

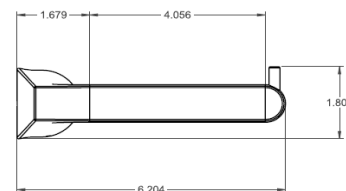
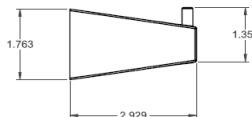
KU

FAMILIA:

ACCESORIOS

DESCRIPCIÓN:

PORTAROLLO



NORMAS

CERTIFICACIÓN

NO APLICA

NO

MATERIALES DE FABRICACIÓN

Parte	Material	Parte	Material
PORTAROLLO	LATON	KIT INSTALACION	PLASTICO / ACERO

CARACTERÍSTICAS TÉCNICAS

DIMENSIONES:

COTA MM

COLOCACIÓN:

LARGO DEL PORTAROLLO

157

ALTURA DEL PORTAROLLO

46

ALINEAR EL ACCESORIO EN LA POSICION DESEADA DEL MURO Y MARCAR LOS BARRENOS DE INSTALACION UTILIZANDO UN NIVEL DE GOTA PARA SU ALINEACION, BARRENAR EL MURO CON LA BROCA A LA MEDIDA DEL TAQUETE, COLOCAR EL ANCLA ATORNILLANDO AL MURO E INSTALAR EL ACCESORIO EN EL ANCLA SUJETANDO POR MEDIO DEL OPRESOR.

PESO DEL PRODUCTO (KGS)

0,128

FUNCIONAMIENTO:

PARA LA COLOCACION DE PAPEL HIGIÉNICO

RECOMENDACIONES:

PREVIO A LA INSTALACION DEL ACCESORIO IDENTIFIQUE EL AREA A COLOCAR EN EL MURO, NO UTILIZAR EN NINGUN CASO SILICON PARA SU INSTALACION. UTILIZAR NIVEL DE GOTA PARA LA ALINEACION DEL ACCESORIO EN EL MURO.

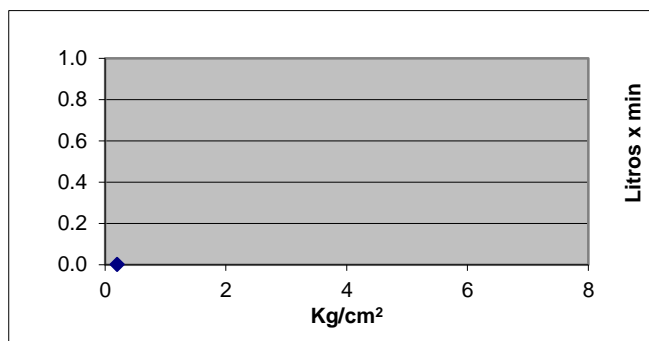
MANTENIMIENTO:

PARA LA LIMPIEZA USAR SIEMPRE UNA TELA SUAVE HUMEDA Y LUEGO SECAR. NUNCA UTILIZAR ARTICULOS CORTANTES, FIBRAS, LIJAS, DETERGENTES, SOLVENTES NI POLVOS ABRASIVOS, NO DEJAR EL PRODUCTO SIN LIMPIAR POR PERIODOS LARGOS DE TIEMPO.

GARANTÍA:

“GARANTIA” CONTRA CUALQUIER DEFECTO DE FABRICACION Y EN CASO DE PRESENTAR ALGUN PROBLEMA DE ESTA NATURALEZA EL PRODUCTO SERA REEMPLAZADO SIN COSTO AL COMPRADOR.

GASTO



Presión

Gasto

0.2

N

1.0

O

2.0

A

3.0

P

4.0

L

5.0

I

6.0

C