
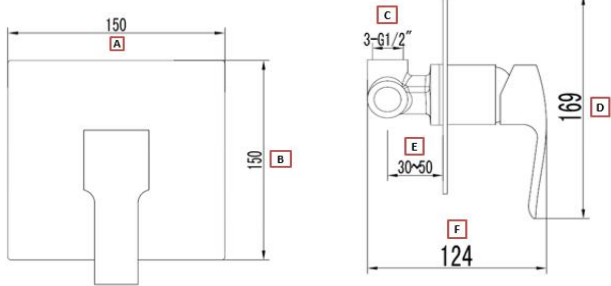


CÓDIGO:	IMAGEN	DIBUJO TÉCNICO
9435PC		
LÍNEA:		
URREA		
FAMILIA:		
MONOMANDOS		
DESCRIPCIÓN:	<b>MONOMANDO P/REG SENCILLO CONTRACT III</b>	

NORMAS	CERTIFICACIÓN
NMX-C-415-ONNCE-2015 "INDUSTRIA DE LA CONSTRUCCIÓN - VALVULAS PARA AGUA DE USO DOMÉSTICO - ESPECIFICACIONES Y MÉTODOS DE PRUEBAS"	NO

MATERIALES DE FABRICACIÓN			
Parte	Material	Parte	Material
CUERPO	LATÓN		
CUBIERTA	LATÓN		
MANERAL	ZAMAC		

CARACTERÍSTICAS TÉCNICAS		
DIMENSIONES:	COTA MM	COLOCACIÓN:
ZONA A	150	HACER UNA CAVIDAD EN MURO PARA EMPOTRAR EL MONOMANDO. SE DEBE RESPETAR LA PROFUNDIDAD DEL TAPON INDICADOR PARA LA MEJOR INSTALACIÓN DE LA CUBIERTA, ROSCAS DE INSTALACIÓN A LA RED HIDRÁULICA DE 1/2"-14 NPT, SALIDA A REGADERA Y TINA EN 1/2"-14 NPT.
ZONA B	150	
ZONA C	1/2" NPT	
ZONA D	169 mm	
ZONA E	30-50 mm	
ZONA F	124 mm	

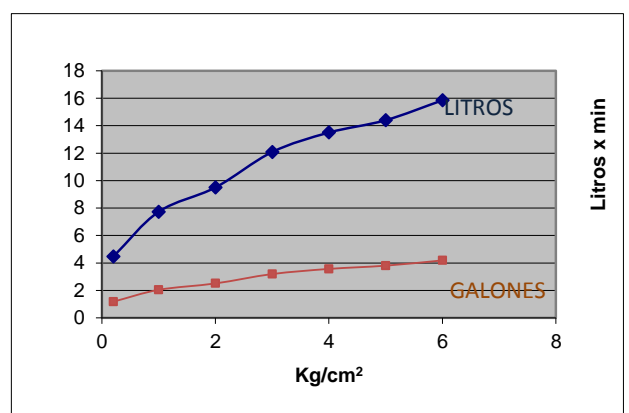
PESO DEL PRODUCTO (KG)	PRESION MINIMA REQUERIDA:
1.20	0,8 KG/CM2

ACABADOS:		TIPO DE CARTUCHO	
CODIGO	TERMINADO	GASTO	
9435PC	CROMO	BAJA, MEDA, ALTA ,PRESION	
		GASTO	
		GASTO	

**RECOMENDACIONES:**  
 ANTES DE CONECTAR LA ALIMENTACIÓN DEL AGUA ASEGÚRESE DE PURGAR LAS LÍNEAS PARA EVITAR FILTRACIONES DE IMPUREZAS QUE PUEDAN DAÑAR EL FUNCIONAMIENTO. NUNCA UTILIZAR SILICÓN PARA LA INSTALACIÓN DEL PRODUCTO AL REALIZAR LA INSTALACIÓN DEL MONOMANDO.

**MANTENIMIENTO:**  
 PARA LA LIMPIEZA USAR SIEMPRE UNA TELA SUAVE HUMEDA Y LUEGO SECAR. NUNCA UTILIZAR ARTÍCULOS CORTANTES, FIBRAS, LIJAS, DETERGENTES, SOLVENTES NI POLVOS ABRASIVOS, NO DEJAR EL PRODUCTO SIN LIMPIAR POR PERÍODOS LARGOS DE TIEMPO.

**GARANTÍA:**  
**"GARANTIA DE POR VIDA"** CONTRA CUALQUIER DEFECTO DE FABRICACIÓN Y EN CASO DE PRESENTAR ALGUN PROBLEMA DE ESTA NATURALEZA EL PRODUCTO SERA REEMPLAZADO SIN COSTO AL COMPRADOR.  
 10 AÑOS DE GARANTÍA EN ACABADO CROMO, Y 2 AÑOS EN OTRO ACABADO.



Presión	Gasto L	Gasto Gal
0.2	6.0	1.6
1.0	9.9	2.6
2.0	12.6	3.3
3.0	14.4	3.8
4.0	15.6	4.1
5.0	16.3	4.3
6.0	17.8	4.7